

Analyse de conformité

Construction d'un entrepôt logistique pour la société SCI VOSTOK Rubriques ICPE 1510

- ▶ Adresse du site : | Projet d'une nouvelle plateforme logistique sur la commune de LOUVRES (95380), ZAC Buttes aux Bergers
- ▶ Contact : Monsieur Amaury CHAUMET, Gérant
- ▶ Date d'édition de la complétude de l'analyse de conformité : 18 décembre 2018

PJ n°6. - Un document justifiant du respect des prescriptions générales édictées par le ministre chargé des installations classées applicables à l'installation. Ce document présente notamment les mesures retenues et les performances attendues par le demandeur pour garantir le respect de ces prescriptions [8° de l'art. R. 512-46-4 du code de l'environnement]

6.1 Tableau de conformité relative à la rubrique 1510

Abréviations utilisées dans le tableau qui suit :

C : conforme,
NC : non conforme,
SO : Sans objet.

Arrêté du 11 avril 2017 relatif aux prescriptions générales applicables aux entrepôts couverts soumis à la rubrique 1510, y compris lorsqu'ils relèvent également de l'une ou plusieurs des rubriques 1530, 1532, 2662 ou 2663 de la nomenclature des installations classées pour la protection de l'environnement

Le volume de l'entrepôt étant : 2. Supérieur ou égal à 50 000 m³ mais inférieur à 300 000 m³ (E)

Prescriptions de l'arrêté du 11/04/2017	Disposition sur site	Observations	Justificatifs Guide 1510
<p>Article 1^{er} de l'arrêté du 11 avril 2017</p> <p>Le présent arrêté s'applique aux entrepôts couverts déclarés, enregistrés ou autorisés au titre de la rubrique n° 1510 de la nomenclature des installations classées.</p> <p>Cet arrêté a pour objectif d'assurer la mise en sécurité des personnes présentes à l'intérieur des entrepôts, de protéger l'environnement, d'assurer la maîtrise des effets létaux ou irréversibles sur les tiers, de prévenir les incendies et leur propagation à l'intégralité des bâtiments ou aux bâtiments voisins, et de permettre la sécurité et les bonnes conditions d'intervention des services de secours.</p> <p>Toutefois, le service d'incendie et de secours peut, au regard des caractéristiques de l'installation (dimensions, configuration, dispositions constructives...) ainsi que des matières stockées (nature, quantités, mode de stockage...), être confronté à une impossibilité opérationnelle de limiter la propagation d'un incendie.</p> <p>Les installations soumises à la rubrique 1510, qui relèvent par ailleurs également de l'une ou plusieurs des rubriques 1530, 1532, 2662 ou 2663 de la nomenclature des installations classées, sont entièrement régies par le présent arrêté. Les arrêtés relatifs à ces autres rubriques ne leur sont alors pas applicables.</p>	C	<p>Stockage de caisses pour les déménagements, évènements, spectacles</p> <p>Emballage en caisse bois / caisse clairevoie / sur palette / protection housse / housse thermo soudée / Palette</p> <p>Emballage caisse bois / Flight cases / Protection maximale</p> <p>Possibilité d'accessoirisations : sur roulettes, pivotante, ouïes d'aération, fermetures sécurisées, poignées, charnières, calage</p> <p>Matières premières bois pour la menuiserie</p>	Aucune

Prescriptions de l'arrêté du 11/04/2017	Disposition sur site	Observations	Justificatifs Guide 1510
<p>Article 2 de l'arrêté du 11 avril 2017</p> <p>Une installation nouvelle est une installation dont la preuve de dépôt de déclaration, le début de la consultation des communes sur la demande d'enregistrement, ou la signature de l'arrêté de mise à l'enquête publique sur la demande d'autorisation, est postérieure à la date de publication du présent arrêté. Les autres installations sont considérées comme existantes.</p> <p>Toutefois, les installations pour lesquelles le dépôt du dossier est antérieur au 1er juillet 2017, sont considérées comme existantes si le pétitionnaire en fait la demande au préfet.</p> <p>Les extensions ou modifications d'installations existantes définies ci-dessus régulièrement mises en service sont considérées comme installations nouvelles lorsqu'elles nécessitent le dépôt d'une nouvelle déclaration ou demande d'enregistrement ou d'autorisation en application des articles R. 512-54, R. 512-46-23 et R. 181-46 du code de l'environnement au-delà du 1er juillet 2017, ou lorsque l'exploitant en fait la demande au préfet et que l'installation est conforme au présent arrêté.</p> <p>Toutes les dispositions de l'annexe II du présent arrêté sont applicables aux installations nouvelles.</p> <p>Pour les installations existantes, les annexes IV, V et VI définissent les prescriptions applicables en lieu et place des dispositions correspondantes de l'annexe II.</p> <p>Les points de contrôles applicables aux installations soumises à déclaration sont définis dans l'annexe III du présent arrêté.</p>	C	Installation nouvelle : application des prescriptions de l'annexe II	Aucune

Prescriptions de l'arrêté du 11/04/2017	Disposition sur site	Observations	Justificatifs Guide 1510
<p>Article 3 de l'arrêté du 11 avril 2017</p> <p>Le préfet peut, dans les conditions prévues à l'article R. 512-52 du code de l'environnement (installations soumises à déclaration), au vu des justificatifs techniques appropriés relatifs au respect des objectifs de l'article 1er ci-dessus, des circonstances locales et en fonction des caractéristiques de l'installation et de la sensibilité du milieu, adapter par arrêté préfectoral les prescriptions du présent arrêté, après avis du conseil départemental de l'environnement et des risques sanitaires et technologiques.</p>	SO	Implantation en ZAC compatible à l'activité logistique	Aucune

Prescriptions de l'arrêté du 11/04/2017	Disposition sur site	Observations	Justificatifs Guide 1510
<p>Article 4 de l'arrêté du 11 avril 2017</p> <p>Le pétitionnaire peut, sans préjudice de la mise en œuvre des alternatives définies dans l'annexe II du présent arrêté, demander en application de l'article L. 512-7-3 du code de l'environnement (installations soumises à enregistrement), au vu des circonstances locales et en fonction des caractéristiques de l'installation et de la sensibilité du milieu, l'aménagement des prescriptions du présent arrêté pour son installation.</p> <p>A cet effet, le pétitionnaire fournit au préfet, en fonction de la nature des aménagements sollicités, soit une étude d'ingénierie incendie spécifique soit une étude technique précisant les mesures justifiant la protection des intérêts mentionnés à l'article L. 511-1 du code de l'environnement, et permettant d'assurer, dans le respect des objectifs fixés à l'article 1er, un niveau de sécurité au moins équivalent à celui résultant des prescriptions du présent arrêté, notamment en matière de risque incendie.</p> <p>En cas d'application de cet article, le préfet sollicite l'avis du conseil départemental de l'environnement et des risques sanitaires et technologiques sur le projet d'arrêté d'enregistrement.</p>	SO	Pas de demande d'aménagement	Étude d'ingénierie incendie spécifique ou une étude technique précisant les mesures justifiant la protection des intérêts mentionnés à l'article L.511-1 du code de l'environnement, et permettant d'assurer, dans le respect des objectifs fixés à l'article 1er, un niveau de sécurité au moins équivalent à celui résultant des prescriptions du présent arrêté, notamment en matière de risque incendie (le cas échéant).


Prescriptions de l'arrêté du 11/04/2017	Disposition sur site	Observations	Justificatifs Guide 1510
<p>Article 5 de l'arrêté du 11 avril 2017</p> <p>Le préfet peut, dans les conditions prévues par l'article R. 181-54 du code de l'environnement (installations soumises à autorisation), au vu des circonstances locales et en fonction des caractéristiques de l'installation et de la sensibilité du milieu, adapter par arrêté préfectoral les prescriptions du présent arrêté. A cet effet, le pétitionnaire fournit au préfet une étude d'ingénierie incendie spécifique précisant les mesures justifiant la protection des intérêts mentionnés à l'article L. 511-1 du code de l'environnement, et permettant, dans le respect des objectifs fixés à l'article 1er, d'assurer un niveau de sécurité au moins équivalent à celui résultant des prescriptions du présent arrêté, notamment en matière de risque incendie.</p> <p>Pour l'application de cet article :</p> <ul style="list-style-type: none"> - le préfet peut demander une tierce expertise en application de l'article L. 181-13 du code de l'environnement. Au vu des conclusions de cette tierce-expertise, il peut solliciter l'avis du Conseil supérieur de la prévention des risques technologiques ; - il sollicite en tout état de cause l'avis du Conseil supérieur de la prévention des risques technologiques sur les demandes portant sur un volume maximum de matières susceptibles d'être stockées supérieur à 600 000 m³ ; - il sollicite en tout état de cause l'avis du conseil départemental de l'environnement et des risques sanitaires et technologiques sur le projet d'arrêté d'autorisation. 	SO	<p>Volume total de stockage : 60112 m³</p> <p>Total : 6120 palettes pour 3672 tonnes</p> <p>Surface des cellules inférieure à 3000 m²</p>	Aucune

Prescriptions de l'arrêté du 11/04/2017	Disposition sur site	Observations	Justificatifs Guide 1510
<p>Article 6 de l'arrêté du 11 avril 2017</p> <p>Les arrêtés ministériels du 17 août 2016 relatif à la prévention des sinistres dans les entrepôts couverts soumis à autorisation sous la rubrique 1510, du 15 avril 2010 relatif aux prescriptions générales applicables aux entrepôts couverts relevant du régime de l'enregistrement au titre de la rubrique n° 1510 de la nomenclature des installations classées pour la protection de l'environnement et du 23 décembre 2008 relatif aux prescriptions générales applicables aux entrepôts couverts relevant du régime de la déclaration au titre de la rubrique n° 1510 de la nomenclature des installations classées pour la protection de l'environnement sont abrogés à la date d'entrée en vigueur du présent arrêté.</p> <p>Les installations qui ne sont pas soumises à la rubrique 1510, mais qui relèvent de l'une ou plusieurs des rubriques 1530,1532,2662 ou 2663 de la nomenclature des installations classées, demeurent exclusivement régies par les arrêtés relatifs à ces rubriques.</p>	C	<p>Stockage de caisses (spectacle, déménagement, événement)</p> <p>Stockage d'emballage : carton bois, plastique, papier kraft</p> <p>Stockage de bois pour la menuiserie</p>	Aucune

Prescriptions de l'arrêté du 11/04/2017	Disposition sur site	Observations	Justificatifs Guide 1510
<p>1. Dispositions générales</p> <p>1.1. Conformité de l'installation</p> <p>L'installation est implantée, réalisée et exploitée conformément aux plans et documents joints au dossier de déclaration, d'enregistrement ou d'autorisation.</p>	C	<p>Le présent dossier présente les dispositions de construction par la SCI VOSTOK et d'exploitation de l'entrepôt par un locataire GROUPE ESI qui sera situé sur la commune de LOUVRES (95380) ZAC de la BUTTES aux BERGERS.</p> <p>La SCI VOSTOK souhaite être Exploitant / propriétaire</p> <p>Voir partie descriptive du dossier de demande</p>	Aucune

Prescriptions de l'arrêté du 11/04/2017	Disposition sur site	Observations	Justificatifs Guide 1510
<p>1.2. Contenu du dossier</p> <p>L'exploitant établit et tient à jour un dossier comportant les éléments suivants :</p> <ul style="list-style-type: none"> - une copie de la demande de déclaration, d'enregistrement ou d'autorisation et du dossier qui l'accompagne ; - ce dossier tenu à jour et daté en fonction des modifications apportées à l'installation ; - l'étude de flux thermique prévue au point 2 pour les installations soumises à déclaration, le cas échéant ; - la preuve de dépôt de déclaration ou l'arrêté d'enregistrement ou d'autorisation délivré par le préfet ainsi que tout autre arrêté préfectoral relatif à l'installation; - les différents documents prévus par le présent arrêté. <p>Ce dossier est tenu à la disposition de l'inspection des installations classées et, pour les installations soumises à déclaration, de l'organisme chargé du contrôle périodique.</p>	C	<p>Le site disposera d'un dossier de demande d'enregistrement relatif à la démarche ICPE contenant les éléments précisés ci-contre suite à la procédure d'enregistrement.</p>	Aucune
<p>1.3. Intégration dans le paysage</p> <p>L'ensemble des installations est maintenu propre et entretenu en permanence.</p> <p>Les abords de l'installation, placés sous le contrôle de l'exploitant, sont aménagés et maintenus en bon état de propreté et exempts de sources potentielles d'incendie. Des écrans de végétation sont mis en place, si cela est possible.</p> <p>Pour l'entretien des surfaces extérieures de son site (parkings, espaces verts, voies de circulation...), l'exploitant met en œuvre des bonnes pratiques, notamment en ce qui concerne le désherbage.</p>	C	<p>Le site respectera les exigences paysagères du PLU de LOUVRES.</p> <p>L'exploitant réalisera l'entretien des bâtiments et des espaces verts.</p> <p><i>Voir PJ N 13 Vue perspective en Annexe</i></p>	Aucune

Prescriptions de l'arrêté du 11/04/2017	Disposition sur site	Observations	Justificatifs Guide 1510
<p>1.4. Etat des matières stockées</p> <p>L'exploitant tient à jour un état des matières stockées.</p> <p>L'exploitant dispose, sur le site et avant réception des matières, des fiches de données de sécurité pour les matières dangereuses, prévues dans le code du travail.</p> <p>Ces documents sont tenus en permanence, de manière facilement accessible, à la disposition des services d'incendie et de secours et de l'inspection des installations classées.</p>	C	<p>Les stocks seront gérés au jour le jour, en fonction des réceptions et des expéditions de marchandises.</p> <p>Le site sera dédié au stockage de matières combustibles.</p> <p>Il n'y aura pas de produits chimiques et dangereux utilisés et/ou stockés dans les cellules</p>	Aucune
<p>1.5. Dispositions en cas d'incendie</p> <p>En cas de sinistre, l'exploitant réalise un diagnostic de l'impact environnemental et sanitaire de celui-ci en application des guides établis par le ministère chargé de l'environnement dans le domaine de la gestion du post-accidentelle.</p> <p>Il réalise notamment des prélèvements dans l'air, dans les sols et le cas échéant les points d'eau environnants, afin d'estimer les conséquences de l'incendie en termes de pollution.</p> <p>Le préfet peut prescrire, d'urgence, tout complément utile aux prélèvements réalisés par l'exploitant.</p>	C	<p>En cas d'incendie, les eaux d'extinction seront confinées sur le site au niveau des quais mais aussi dans le bassin orage / confinement équipé d'une vanne d'isolement avec le réseau public</p> <p>Après analyse, les eaux seront soit :</p> <ul style="list-style-type: none"> - Pompées et traitées en filière réglementée en fonction des caractéristiques - Rejetées au réseau public avec accord DRIEE et gestionnaire des réseaux d'assainissement 	Aucune


Prescriptions de l'arrêté du 11/04/2017	Disposition sur site	Observations	Justificatifs Guide 1510																																																
<p>1.6. Eau</p> <p>1.6.1 Plan des réseaux</p> <p>Les différentes canalisations accessibles sont repérées conformément aux règles en vigueur.</p> <p>Un schéma de tous les réseaux et un plan des égouts sont établis par l'exploitant, régulièrement mis à jour, notamment après chaque modification notable, et datés.</p> <p>Le plan des réseaux d'alimentation et de collecte fait notamment apparaître :</p> <ul style="list-style-type: none"> - l'origine et la distribution de l'eau d'alimentation ; - les dispositifs de protection de l'alimentation (bac de disconnexion, implantation des disconnecteurs ou tout autre dispositif permettant un isolement avec la distribution alimentaire, etc.) ; - les secteurs collectés et les réseaux associés ; - les ouvrages de toutes sortes (vannes, compteurs, etc.) ; les ouvrages d'épuration interne avec leurs points de contrôle et les points de rejet de toute nature (interne ou au milieu). 	<p>C</p>	<p>L'alimentation en eau potable sera pourvue d'un disconnecteur.</p> <p>Le site disposera de :</p> <ul style="list-style-type: none"> - 1 bassin de rétention tamponnement / confinement - 1 séparateur hydrocarbure pour traiter les eaux de voirie < 6000 m² donc SH 40 L/s - 1 vanne d'isolement - 1 exutoire au réseau collectif <p>Voir PJ N3 Plan VRD 200 Rayon 35 m</p> <p>Zone avec by-pass autorisé surface en m² avec coef de ruissellement 0,9</p> <table border="1" data-bbox="1211 791 1626 1126"> <thead> <tr> <th>ZONE 1</th> <th>ZONE 2</th> <th>ZONE 3</th> <th>TN *</th> </tr> </thead> <tbody> <tr><td>1 à 556</td><td>1 à 417</td><td>1 à 333</td><td>3 L/s</td></tr> <tr><td>556 à 1111</td><td>418 à 833</td><td>334 à 667</td><td>6 L/s</td></tr> <tr><td>1112 à 1852</td><td>834 à 1389</td><td>668 à 1111</td><td>10 L/s</td></tr> <tr><td>1853 à 2778</td><td>1390 à 2083</td><td>1112 à 1667</td><td>15 L/s</td></tr> <tr><td>2779 à 3704</td><td>2084 à 2778</td><td>1668 à 2222</td><td>20 L/s</td></tr> <tr><td>3705 à 4630</td><td>2779 à 3472</td><td>2223 à 2778</td><td>25 L/s</td></tr> <tr><td>4631 à 5556</td><td>3473 à 4167</td><td>2778 à 3333</td><td>30 L/s</td></tr> <tr><td>5557 à 7407</td><td>4168 à 5556</td><td>3334 à 4444</td><td>40 L/s</td></tr> <tr><td>7402 à 9260</td><td>5557 à 6944</td><td>4445 à 5556</td><td>50 L/s</td></tr> <tr><td>9261 à 12037</td><td>6945 à 9028</td><td>5557 à 7222</td><td>65 L/s</td></tr> <tr><td>12038 à 14815</td><td>9029 à 11111</td><td>7223 à 8889</td><td>80 L/s</td></tr> </tbody> </table> <p>* Taille nominale</p> <p>ZONE 1 : 0,03 L/s/m²</p> <p>Le tableau ci-dessous reprend la formule de la norme NF EN 752 : $Q_r = w \times i \times A$</p> <p>Débit max = coef de ruissellement x intensité pluviométrique décennale x surface de voirie.</p>	ZONE 1	ZONE 2	ZONE 3	TN *	1 à 556	1 à 417	1 à 333	3 L/s	556 à 1111	418 à 833	334 à 667	6 L/s	1112 à 1852	834 à 1389	668 à 1111	10 L/s	1853 à 2778	1390 à 2083	1112 à 1667	15 L/s	2779 à 3704	2084 à 2778	1668 à 2222	20 L/s	3705 à 4630	2779 à 3472	2223 à 2778	25 L/s	4631 à 5556	3473 à 4167	2778 à 3333	30 L/s	5557 à 7407	4168 à 5556	3334 à 4444	40 L/s	7402 à 9260	5557 à 6944	4445 à 5556	50 L/s	9261 à 12037	6945 à 9028	5557 à 7222	65 L/s	12038 à 14815	9029 à 11111	7223 à 8889	80 L/s	<p>Schéma des réseaux et plan des égouts comprenant les différents points prévus</p> 
ZONE 1	ZONE 2	ZONE 3	TN *																																																
1 à 556	1 à 417	1 à 333	3 L/s																																																
556 à 1111	418 à 833	334 à 667	6 L/s																																																
1112 à 1852	834 à 1389	668 à 1111	10 L/s																																																
1853 à 2778	1390 à 2083	1112 à 1667	15 L/s																																																
2779 à 3704	2084 à 2778	1668 à 2222	20 L/s																																																
3705 à 4630	2779 à 3472	2223 à 2778	25 L/s																																																
4631 à 5556	3473 à 4167	2778 à 3333	30 L/s																																																
5557 à 7407	4168 à 5556	3334 à 4444	40 L/s																																																
7402 à 9260	5557 à 6944	4445 à 5556	50 L/s																																																
9261 à 12037	6945 à 9028	5557 à 7222	65 L/s																																																
12038 à 14815	9029 à 11111	7223 à 8889	80 L/s																																																

Prescriptions de l'arrêté du 11/04/2017	Disposition sur site	Observations	Justificatifs Guide 1510
<p>1.6.2 Entretien et surveillance</p> <p>Les réseaux de collecte des effluents sont conçus et aménagés de manière à être curables, étanches (sauf en ce qui concerne les eaux pluviales), et à résister dans le temps aux actions physiques et chimiques des effluents ou produits susceptibles d'y transiter. L'exploitant s'assure par des contrôles appropriés et préventifs de leur bon état et de leur étanchéité.</p> <p>Par ailleurs, un ou plusieurs réservoirs de coupure ou bacs de disconnexion ou tout autre équipement présentant des garanties équivalentes sont installés afin d'isoler les réseaux d'eaux industrielles et pour éviter des retours de produits non compatibles avec la potabilité de l'eau dans les réseaux d'eau publique ou dans les nappes souterraines.</p> <p>Le bon fonctionnement de ces équipements fait l'objet de vérifications au moins annuelles.</p>	<p>C</p> <p>C</p>	<p>Les eaux usées sanitaires du site seront dirigées vers le réseau de la ZAC</p> <p>Un système de disconnexion sera présent sur l'alimentation en eau potable</p> <p>Absence de rejets d'eaux usées industrielles.</p> <p>A noter qu'il n'y aura pas de prélèvement en eau souterraine sur le site.</p> <p>Plan de maintenance pour les équipements</p>	<p>Description des choix réalisés pour isoler les réseaux d'eaux industrielles et éviter les retours de produits</p>

Prescriptions de l'arrêté du 11/04/2017	Disposition sur site	Observations	Justificatifs Guide 1510
<p>1.6.3 Caractéristiques générales de l'ensemble des rejets</p> <p>Les effluents rejetés sont exempts :</p> <ul style="list-style-type: none"> - de matières flottantes ; - de produits susceptibles de dégager, en égout ou dans le milieu naturel, directement ou indirectement, des gaz ou vapeurs toxiques, inflammables ou odorantes ; - de tout produit susceptible de nuire à la conservation des ouvrages, ainsi que des matières décomposables ou précipitables qui, directement ou indirectement, sont susceptibles d'entraver le bon fonctionnement des ouvrages. 	C	<p>De par son activité d'entrepôt, les effluents seront limités :</p> <ul style="list-style-type: none"> - aux eaux pluviales de voirie - aux eaux sanitaires des bureaux et locaux sociaux - aux eaux pluviales de toiture <p>Pas d'eaux stagnantes sur site</p> <p>Traitement des eaux pluviales de voirie avant rejet au réseau collectif par séparateur hydrocarbures</p> <p>Convention de rejets avec gestionnaire des réseaux</p>	Aucune

Prescriptions de l'arrêté du 11/04/2017	Disposition sur site	Observations	Justificatifs Guide 1510
<p>1.6.4 Eaux pluviales</p> <p>Les eaux pluviales non souillées ne présentant pas une altération de leur qualité d'origine sont évacuées par un réseau spécifique.</p> <p>Les eaux pluviales susceptibles d'être polluées, notamment par ruissellement sur les voies de circulation, aires de stationnement, de chargement et déchargement, aires de stockage et autres surfaces imperméables, sont collectées par un réseau spécifique et traitées par un ou plusieurs dispositifs séparateurs d'hydrocarbures correctement dimensionnés ou tout autre dispositif d'effet équivalent. Le bon fonctionnement de ces équipements fait l'objet de vérifications au moins annuelles.</p> <p>Les eaux pluviales susvisées rejetées respectent les conditions suivantes :</p> <ul style="list-style-type: none"> - pH compris entre 5,5 et 8,5 ; - la couleur de l'effluent ne provoque pas de coloration persistante du milieu récepteur ; - l'effluent ne dégage aucune odeur ; - teneur en matières en suspension inférieure à 100 mg/l ; - teneur en hydrocarbures inférieure à 10 mg/l ; - teneur chimique en oxygène sur effluent non décanté (DCO) inférieure à 300 mg/l ; - teneur biochimique en oxygène sur effluent non décanté (DBO5) inférieure à 100 mg/l. <p>Lorsque le ruissellement sur l'ensemble des surfaces (toitures, aires de parking, etc.) de l'entrepôt, en cas de pluie correspondant au maximal décennal de précipitations, est susceptible de générer un débit à la sortie des ouvrages de traitement de ces eaux supérieur à 10 % du QMNA5 du milieu récepteur, l'exploitant met en place un ouvrage de collecte afin de respecter, en cas de précipitations décennales, un débit inférieur à 10 % de ce QMNA5.</p> <p>En cas de rejet dans un ouvrage collectif de collecte, le débit maximal et les valeurs limites de rejet sont fixés par convention entre l'exploitant et le gestionnaire de l'ouvrage de collecte.</p>	<p>C</p> <p>C</p> <p>C</p> <p>C</p> <p>C</p> <p>C</p> <p>C</p>	<p>Le réseau du site est séparatif EU / EP.</p> <p><i>Voir PJ N3 Plan VRD Rayon 35 m</i></p> <p>Les eaux pluviales transiteront dans 1 bassin de tamponnement de 765 m³</p> <p>Un séparateur à hydrocarbure est prévu en entrée du bassin SH 40 L/s</p> <p>Le rejet des eaux usées du site ne se fera pas directement dans les eaux superficielles mais dans le réseau communal</p> <p>Le rejet est calibré correspondant à la valeur du PLU 1,4 l/s/ha</p> <p>Le réseau communal a été dimensionné conformément aux exigences du gestionnaire du réseau</p> <p>Une convention de raccordement et de rejet sera établie entre le gestionnaire du réseau collectif et la SCI VOSTOK après réception des ouvrages.</p> <p>Un CCCT a été signé avec Grand Paris Aménagement</p> <p><i>Voir PJ N26 CCCT article 2</i></p> <p>Bassin de tamponnement : 765 m³</p> <p>Débit inférieur à 1,4 l/s/ha</p> <p>CCCT : Cahier des charges de cession technique</p>	<p>Description du dispositif de traitement des eaux pluviales susceptibles d'être polluées et positionnement sur un plan.</p> <p>Note justifiant le bon dimensionnement des séparateurs prévus</p> <p>Base du dimensionnement (pluie de référence)</p> <p>Si le rejet des eaux pluviales de l'installation s'effectue dans un cours d'eau, fournir le calcul du débit de ruissellement en cas de pluie décennale et, si ce débit est supérieur à 10 % du débit d'étiage du cours d'eau, fournir une note de dimensionnement d'un bassin de confinement destiné à rejeter moins de 10 % du débit d'étiage.</p> <p>En cas de rejet dans un ouvrage collectif de collecte, fournir la convention avec le gestionnaire de cet ouvrage et un descriptif du dispositif en place permettant de respecter le débit de rejet fixé par cette convention</p>

Prescriptions de l'arrêté du 11/04/2017	Disposition sur site	Observations	Justificatifs Guide 1510
<p>Art. 1.6.5 Eaux domestiques</p> <p>Les eaux domestiques sont collectées de manière séparative.</p> <p>Elles sont traitées et évacuées conformément aux règlements en vigueur sur la commune d'implantation du site.</p>	C	<p>Les eaux usées seront collectées par le réseau communal ZAC</p> <p>50 personnes</p> <p><i>Voir PJ N3 Plan VRD Rayon 35 m</i></p>	<p>Plan des réseaux, mode de traitement et conformité à la réglementation</p>


Prescriptions de l'arrêté du 11/04/2017	Disposition sur site	Observations	Justificatifs Guide 1510
<p>1.7. Déchets</p> <p>1.7.1 Généralités L'exploitant prend toutes les dispositions nécessaires dans la conception et l'exploitation de ses installations pour assurer une bonne gestion des déchets de son entreprise, notamment :</p> <ul style="list-style-type: none"> - limiter à la source la quantité et la toxicité de ses déchets en adoptant des technologies propres ; - trier, recycler, valoriser ses sous-produits de fabrication ; - s'assurer du traitement ou du prétraitement de ses déchets, notamment par voie physico-chimique, biologique ou thermique ; - s'assurer, pour les déchets ultimes dont le volume doit être strictement limité, d'un stockage dans les meilleures conditions possibles. 	C	<p>Les déchets du site seront essentiellement des déchets d'emballages de type carton, bois, papier, plastiques.</p> <p>Ils feront l'objet d'un tri spécifique en fonction de leur nature et des filières de valorisation retenues : DIB</p> <p>Des bennes seront installées hors intempéries</p> <p>Absence de produits dangereux sur le site</p>	Dispositions mises en place
<p>1.7.2 Stockage des déchets Les déchets et résidus produits sont stockés, avant leur gestion dans les filières adaptées, dans des conditions ne présentant pas de risques de pollution (prévention d'un lessivage par les eaux météoriques, d'une pollution des eaux superficielles et souterraines, des envois et des odeurs) pour les populations avoisinantes et l'environnement.</p> <p>Les stockages temporaires, avant gestion des déchets spéciaux, sont réalisés sur des cuvettes de rétention étanches et si possible protégés des eaux météoriques.</p>	C	<p>Le stockage s'effectuera à l'intérieur des locaux ou dans des bennes étanches</p> <p>Il s'agira de déchets d'emballage « propres » et déchets issus de la menuiserie (copeaux, poussières, chutes)</p>	Aucune
<p>1.7.3 Gestion des déchets Les déchets qui ne peuvent pas être valorisés sont stockés définitivement dans des installations réglementées conformément au code de l'environnement.</p> <p>L'exploitant est en mesure de justifier la gestion adaptée de ces déchets sur demande de l'inspection des installations classées.</p> <p>Il met en place un registre caractérisant et quantifiant tous les déchets dangereux générés par ses activités.</p> <p>Tout brûlage à l'air libre est interdit.</p>	C C C	<p>Traitement des déchets dans des filières adaptées : DIB</p> <p>Un registre des déchets sera établi par l'exploitant</p> 	Aucune
<p>1.8. Dispositions générales pour les installations soumises à déclaration <i>Articles non développés</i></p>	SO	La demande 1510 porte sur un régime d'enregistrement.	

Prescriptions de l'arrêté du 11/04/2017	Disposition sur site	Observations	Justificatifs Guide 1510
<p>2. Règles d'implantation</p> <p>I. - Pour les installations soumises à enregistrement ou à autorisation, les parois extérieures de l'entrepôt (ou les éléments de structure dans le cas d'un entrepôt ouvert) sont suffisamment éloignées :</p> <ul style="list-style-type: none"> - des constructions à usage d'habitation, des immeubles habités ou occupés par des tiers et des zones destinées à l'habitation, à l'exclusion des installations connexes à l'entrepôt, et des voies de circulation autres que celles nécessaires à la desserte ou à l'exploitation de l'entrepôt, d'une distance correspondant aux effets létaux en cas d'incendie (seuil des effets thermiques de 5 kW/m²) ; - des immeubles de grande hauteur, des établissements recevant du public (ERP) autres que les guichets de dépôt et de retrait des marchandises conformes aux dispositions du point 4. de la présente annexe sans préjudice du respect de la réglementation en matière d'ERP, des voies ferrées ouvertes au trafic de voyageurs, des voies d'eau ou bassins exceptés les bassins de rétention ou d'infiltration d'eaux pluviales et de réserve d'eau incendie, et des voies routières à grande circulation autres que celles nécessaires à la desserte ou à l'exploitation de l'entrepôt, d'une distance correspondant aux effets irréversibles en cas d'incendie (seuil des effets thermiques de 3 kW/m²), <p>Les distances sont au minimum soit celles calculées pour chaque cellule en feu prise individuellement par la méthode FLUMILOG (référéncée dans le document de l'INERIS « Description de la méthode de calcul des effets thermiques produits par un feu d'entrepôt », partie A, réf. DRA-09-90 977-14553A) si les dimensions du bâtiment sont dans son domaine de validité, soit celles calculées par des études spécifiques dans le cas contraire. Les parois extérieures de l'entrepôt ou les éléments de structure dans le cas d'un entrepôt ouvert, sont implantées à une distance au moins égale à 20 mètres de l'enceinte de l'établissement, à moins que l'exploitant justifie que les effets létaux (seuil des effets thermiques de 5 kW/m²) restent à l'intérieur du site au moyen, si nécessaire, de la mise en place d'un dispositif séparatif E120.</p>	C	<p>Les modélisations des effets thermiques en cas d'incendie montrent que les distances d'effets 3 kW/m² et 5 kW/m² restent dans les limites de propriété.</p> <p><i>Voir PJ N 18 Note FLUMILOG 1510 6 niveaux et PJ N 25 Cartographie des flux</i></p> <p>Les cellules de stockage seront distantes des limites de propriétés de :</p> <ul style="list-style-type: none"> - 27,1 m Nord - 18,8 m Ouest - 42,30 m Est - 20,1 m Sud <p><i>Voir PJ N 19 Plan de rayonnage</i></p> <p>Durée de l'incendie dans la cellule : Cellule n°1 116,0 min</p> <p>Durée de l'incendie dans la cellule : Cellule n°2 117,0 min</p>	<p>Plan d'implantation de l'installation (avec également l'implantation des tiers évoqués)</p> <p>Éléments principaux utilisés pour mettre en œuvre la méthode FLUMILOG (ou descriptif détaillé de la méthode utilisée si FLUMILOG n'est pas adapté)</p> <p>Conclusions du calcul par la méthode FLUMILOG (ou de l'autre méthode le cas échéant)</p> <p>Plan détaillé des stockages avec les différents niveaux prévus</p>


Conforme PLU

Flux thermiques :

Sans effet thermique en dehors des limites de propriété



Mesures ERC : Rayonnages éloignés des parois

Prescriptions de l'arrêté du 11/04/2017	Disposition sur site	Observations	Justificatifs Guide 1510
<p>II. - Pour les installations soumises à déclaration, les parois extérieures de l'entrepôt (ou les éléments de structure dans le cas d'un entrepôt ouvert) sont éloignées des limites du site de à minima 1,5 fois la hauteur, sans être inférieures à 20 m, à moins qu'un dispositif séparatif E120 soit mis en place, et que l'exploitant justifie que les effets létaux (seuil des effets thermiques de 5 kW/m²) restent à l'intérieur du site.</p>	SO	Entrepôt soumis à enregistrement	
<p>III. - Les parois externes des cellules de l'entrepôt sont suffisamment éloignées des stockages extérieurs de matières et des zones de stationnement susceptibles de favoriser la naissance d'un incendie pouvant se propager à l'entrepôt.</p> <p>A l'exception du logement éventuel pour le gardien de l'entrepôt, l'affectation même partielle à l'habitation est exclue dans les bâtiments visés par le présent arrêté.</p>	SO	<p>Absence de stockage extérieur et de logements, l'entrepôt sera situé dans une ZAC.</p> <p>Stockage de palettes bois ou autres combustibles éloigné de 10 m des parois des bâtiments (demande assurance/ SDIS)</p>	
<p>3. Accessibilité</p> <p>3.1. Accessibilité au site</p> <p>L'installation dispose en permanence d'un accès au moins pour permettre à tout moment l'intervention des services d'incendie et de secours.</p> <p>Les véhicules dont la présence est liée à l'exploitation de l'installation stationnent sans occasionner de gêne pour l'accessibilité des engins des services d'incendie et de secours depuis les voies de circulation externes au bâtiment, même en dehors des heures d'exploitation et d'ouverture de l'installation.</p> <p>L'accès au site est conçu pour pouvoir être ouvert immédiatement sur demande des services d'incendie et de secours ou directement par ces derniers.</p>	C C C	<p>Le site disposera d'une entrée accessible aux services de secours.</p> <p>Le site sera clôturé sur l'ensemble de son périmètre.</p> <p>Panneaux accès Sapeur-pompier et arrêt interdit</p> <p>Un parking VL sera aménagé et n'empêchera pas l'accès des engins de secours.</p> <p>Voir plan de masse avec stationnement, voirie et accès séparés VL et PL</p> 	<p>Localiser les accès sur un plan.</p> <p>Fournir un plan de stationnement</p>

<p>3.2. Voie « engins »</p> <p>Une voie « engins » au moins est maintenue dégagée pour :</p> <ul style="list-style-type: none"> - la circulation sur la périphérie complète du bâtiment ; - l'accès au bâtiment ; - l'accès aux aires de mise en station des moyens aériens ; - l'accès aux aires de stationnement des engins. <p>Elle est positionnée de façon à ne pouvoir être obstruée par l'effondrement de tout ou partie de ce bâtiment ou occupée par les eaux d'extinction.</p> <p>Cette voie « engins » respecte les caractéristiques suivantes :</p> <ul style="list-style-type: none"> - la largeur utile est au minimum de 6 mètres, la hauteur libre au minimum de 4,5 mètres et la pente inférieure à 15 % ; - dans les virages, le rayon intérieur R minimal est de 13 mètres. Une surlargeur de S = 15/R mètres est ajoutée dans les virages de rayon intérieur R compris entre 13 et 50 mètres ; - la voie résiste à la force portante calculée pour un véhicule de 320 kN avec un maximum de 130 kN par essieu, ceux-ci étant distants de 3,6 mètres au minimum ; - chaque point du périmètre du bâtiment est à une distance maximale de 60 mètres de cette voie ; - aucun obstacle n'est disposé entre la voie « engins » et les accès au bâtiment, les aires de mise en station des moyens aériens et les aires de stationnement des engins. <p>En cas d'impossibilité de mise en place d'une voie « engins » permettant la circulation sur l'intégralité de la périphérie du bâtiment et si tout ou partie de la voie est en impasse, les 40 derniers mètres de la partie de la voie en impasse sont d'une largeur utile minimale de 7 mètres et une aire de retournement comprise dans un cercle de 20 mètres de diamètre est prévue à son extrémité.</p> <p>Pour les installations soumises à autorisation ou à enregistrement, le positionnement de la voie « engins » est proposé par le pétitionnaire dans son dossier de demande.</p>	<p>C</p> <p>Voie engins en stabilité avec raquette de retournement</p> <p>Aire de station échelle (Voir PJ N 3)</p> <p>C</p> <p>Effondrement du bâtiment vers l'intérieur des cellules.</p> <p>C</p> <p>La largeur de la voie engin sera au minimum de 6 m</p> <p>Le rayon intérieur R minimal sera de 16 m (compris entre 16 et 20 mètres). Une surlargeur de S = 15/R a été ajoutée Plan rayon 35 m PJ N 3</p> <p><i>Voir plan de masse avec stationnement, voirie et accès séparés VL et PL</i></p> <p>- Voie engins</p> <p>- Stationnement échelle devant les quais</p> <p>- Stationnement aire PI</p> <p>SO</p> <p>- Aire de retournement</p> <p><i>Voir PJ N 3 Plan de masse VRD Rayon 35 m</i></p> <p>- Aire de stationnement échelle</p> <p>C</p> <p>- Voie engin avec raquette de retournement 20 m</p> <p>- 1 PEI Aire d'aspiration pour le Bassin incendie de 240 m³</p> <p>- 3 PI publics</p>	<p>Plan extérieur du site permettant de vérifier les largeurs et les rayons et de connaître la force de portance des différentes voies</p>
---	--	--

<p>3.3. Aires de stationnement</p> <p>3.3.1 Aires de mise en station des moyens aériens</p> <p>Les aires de mise en station des moyens aériens permettent aux engins de stationner pour déployer leurs moyens aériens (par exemple les échelles et les bras élévateurs articulés).</p> <p>Elles sont directement accessibles depuis la voie « engins » définie au 3.2.</p> <p>Elles sont positionnées de façon à ne pouvoir être obstruées par l'effondrement de tout ou partie du bâtiment ou occupées par les eaux d'extinction.</p> <p>Elles sont entretenues et maintenues dégagées en permanence.</p> <p>Pour toute installation, au moins une façade est desservie par au moins une aire de mise en station des moyens aériens.</p> <p>Au moins deux façades sont desservies lorsque la longueur des murs coupe-feu reliant ces façades est supérieure à 50 mètres.</p> <p>Les murs coupe-feu séparant une cellule de plus de 6 000 m² d'autres cellules sont :</p> <ul style="list-style-type: none"> - soit équipés d'une aire de mise en station des moyens aériens, positionnée au droit du mur coupe-feu à l'une de ses extrémités, ou à ses deux extrémités si la longueur du mur coupe-feu est supérieure à 50 mètres ; - soit équipés de moyens fixes ou semi-fixes permettant d'assurer leur refroidissement. Ces moyens sont indépendants du système d'extinction automatique d'incendie et sont mis en œuvre par l'exploitant. <p>Par ailleurs, pour toute installation située dans un bâtiment de plusieurs niveaux possédant au moins un plancher situé à une hauteur supérieure à 8 mètres par rapport au sol intérieur, une aire de mise en station des moyens aériens permet d'accéder à des ouvertures sur au moins deux façades.</p>	<p>C</p> <p>C</p> <p>C</p> <p>SO</p> <p>SO</p> <p>SO</p>	<p>Une aire de stationnement échelle a été aménagée en parallèle du bâtiment côté quais. Elle est accessible depuis la voie engins. Voir PJ N 3</p> <p>Les caractéristiques de la voie engins sera conforme et inscrites au CCTP de la construction</p> <p>Certains quais sont non décaissés</p> <p>1 aire échelle côté quais</p> <p>Façades inférieures à 50 m : 45,20 m</p> <p>La superficie de chacune des 2 cellules de stockage sera inférieure à 3000 m².</p> <p>Les 2 cellules seront séparées par un mur de compartimentage REI 120</p> <p>Pas de niveaux pour le stockage</p> <p>Voir PJ N 3 Plan de masse VRD Rayon 35 m</p>	<p>Plan extérieur de l'installation permettant de vérifier les largeurs et les rayons ainsi que l'emplacement des aires de mise en station des moyens aériens, et de connaître leur force de portance</p>
---	--	--	---

Prescriptions de l'arrêté du 11/04/2017	Disposition sur site	Observations	Justificatifs Guide 1510
<p>3.4 Accès aux issues et quais de déchargement</p> <p>A partir de chaque voie « engins » ou aire de mise en station des moyens aériens est prévu un accès aux issues du bâtiment ou à l'installation par un chemin stabilisé de 1,8 mètre de large au minimum.</p> <p>Les accès aux cellules sont d'une largeur de 1,8 mètre pour permettre le passage des dévidoirs.</p> <p>Les quais de déchargement sont équipés d'une rampe dévidoir de 1,8 mètre de large et de pente inférieure ou égale à 10 %, permettant l'accès aux cellules sauf s'il existe des accès de plain-pied.</p> <p>Dans le cas de bâtiments existants abritant une installation nécessitant le dépôt d'un nouveau dossier, et sous réserve d'impossibilité technique, l'accès aux issues du bâtiment ou à l'installation peut se faire par un chemin stabilisé de 1,40 mètre de large au minimum.</p> <p>Dans ce cas, l'alinéa précédent n'est pas applicable.</p> <p>Dans le cas où les issues ne sont pas prévues à proximité du mur séparatif coupe-feu, une ouverture munie d'un dispositif manœuvrable par les services d'incendie et de secours ou par l'exploitant depuis l'extérieur est prévue afin de faciliter la mise en œuvre des moyens hydrauliques de plain-pied.</p> <p>Dans le cas où le dispositif est manœuvrable uniquement par l'exploitant, ce dernier fixe les mesures organisationnelles permettant l'accès des services d'incendie et de secours par cette ouverture en cas de sinistre, avant leur arrivée. Ces mesures sont intégrées au plan de défense incendie lorsqu'il existe en application du point 23 de cette annexe.</p>	<p>C</p> <p>C</p> <p>SO</p> <p>C</p>	<p>Les cellules seront directement accessibles sur la façade quai par 2 portes dont la largeur sera de 1,8 m et par 1 porte sur la façade opposée</p> <p>Chaque cellule disposera de 2 sorties de secours.</p> <p>Chaque issue sera située à proximité d'un mur REI 120</p> <p><i>Voir PJ N 3 Plan de masse VRD Rayon 35 m</i></p>	<p>Sur une carte localiser les accès et les rampes dévidoir.</p>
<p>3.5 Documents à disposition des services d'incendie et de secours</p> <p>L'exploitant tient à disposition des services d'incendie et de secours :</p> <ul style="list-style-type: none"> - des plans des locaux avec une description des dangers pour chaque local présentant des risques particuliers et l'emplacement des moyens de protection incendie ; - des consignes précises pour l'accès des secours avec des procédures pour accéder à tous les lieux ; <p>Ces documents sont annexés au plan de défense incendie lorsqu'il existe en application du point 23 de cette annexe.</p>	<p>C</p>	<p><i>Dangers : combustible solide, hydrogène pour le local de charge et gaz naturel inflammable pour la chaufferie, poussières explosives</i></p> <p><i>Locaux de charge ventilés naturellement sans risque d'explosion : non atteinte de la LIE 4%</i></p> <p><i>Voir PJ N 3 Plan de masse VRD Rayon 35 m</i></p>	<p>Plan de l'installation</p>

Prescriptions de l'arrêté du 11/04/2017	Disposition sur site	Observations	Justificatifs Guide 1510
<p>4. Dispositions constructives</p> <p>Les dispositions constructives visent à ce que la cinétique d'incendie soit compatible avec l'évacuation des personnes, l'intervention des services de secours et la protection de l'environnement.</p> <p>Elles visent notamment à ce que la ruine d'un élément de structure (murs, toiture, poteaux, poutres par exemple) suite à un sinistre n'entraîne pas la ruine en chaîne de la structure du bâtiment, notamment les cellules de stockage avoisinantes, ni de leurs dispositifs de recoupement, et ne conduit pas à l'effondrement de la structure vers l'extérieur de la cellule en feu.</p> <p>L'ensemble de la structure est a minima R 15.</p> <p>Les murs extérieurs sont construits en matériaux de classe A2 s1 d0, sauf si le bâtiment est doté d'un dispositif d'extinction automatique d'incendie.</p> <p>Les éléments de support de la toiture sont réalisés en matériaux A2 s1 d0.</p> <p>Cette disposition n'est pas applicable si la structure porteuse est en lamellé-collé, en bois massif ou en matériaux reconnus équivalents par rapport au risque incendie, par la direction générale de la sécurité civile et de la gestion des crises du ministère chargé de l'intérieur.</p>	<p>C</p> <p>C</p> <p>C</p> <p>C</p> <p>SO</p>	<p><i>Voir PJ N 21 Plan désenfumage cantonnement</i></p> <p><i>Voir PJ N 20 Plan RIA - Compartimentage</i></p> <p>Structure R 120</p> <p>Murs de compartimentage REI 120 avec dépassement latéral et en toiture 1 m</p> <p>Parois extérieures en matériaux incombustibles : tôles laquées et laine de roche</p> <p>Toiture : Bac acier multi couche avec isolant laine de roche</p> <div data-bbox="1377 842 1646 922" style="text-align: center;"> <p>protection</p> <p>étanchéité</p> <p>isolation</p> <p>élément porteur</p> </div> <p><i>Voir PJ N 27 DTA Revêtement d'étanchéité bicouche BROOF t3</i></p> <p>Pas de structure en lamellé collé</p>	<p>Plan détaillé de l'installation et précision des matériaux utilisés pour chacune des prescriptions</p>

<p>Le ou les isolants thermiques utilisés en couverture sont de classe A2 s1 d0. Cette prescription n'est pas exigible lorsque, d'une part, le système « support + isolants » est de classe B s1 d0, et d'autre part :</p> <ul style="list-style-type: none"> - ou bien l'isolant, unique, a un pouvoir calorifique supérieur (PCS) inférieur ou égal à 8,4 MJ/kg ; - ou bien l'isolation thermique est composée de plusieurs couches, dont la première (en contact avec le support de couverture), d'une épaisseur d'au moins 30 millimètres, de masse volumique supérieure à 110 kg/m3 et fixée mécaniquement, a un PCS inférieur ou égal à 8,4 MJ/kg et les couches supérieures sont constituées d'isolants justifiant en épaisseur de 60 millimètres d'une classe D s3 d2. Ces couches supérieures sont recoupées au droit de chaque écran de cantonnement par un isolant de PCS inférieur ou égal à 8,4 MJ/kg ; - ou bien il est protégé par un écran thermique disposé sur la ou les faces susceptibles d'être exposées à un feu intérieur au bâtiment. Cet écran doit jouer un rôle protecteur vis-à-vis de l'action du programme thermique normalisé durant au moins une demi-heure. <p>Le système de couverture de toiture satisfait la classe BROOF (t3).</p> <p>Les matériaux utilisés pour l'éclairage naturel satisfont à la classe d0.</p> <p>Pour les entrepôts de deux niveaux ou plus, les planchers sont au moins EI 120 et les structures porteuses des planchers au moins R120 et la stabilité au feu de la structure est au moins R 60 pour ceux dont le plancher du dernier niveau est situé à plus de 8 mètres du sol intérieur.</p> <p>Pour les entrepôts à simple rez-de-chaussée de plus de 13,70 m de hauteur, la stabilité au feu de la structure est au moins R 60.</p> <p>Les escaliers intérieurs reliant des niveaux séparés, dans le cas de planchers situés à plus de 8 mètres du sol intérieur et considérés comme issues de secours, sont encloués par des parois au moins REI 60 et construits en matériaux de classe A2 s1 d0. Ils débouchent soit directement à l'air libre, soit dans un espace protégé. Les blocs-portes intérieurs donnant sur ces escaliers sont au moins E 60 C2.</p>	<p>C</p> <p>C</p> <p>C</p> <p>SO</p> <p>SO</p> <p>SO</p>	<p>Matériaux incombustibles A2 s1 d0</p> <p>Cellules et bâtiments comprenant 1 seul niveau de stockage.</p> <p>Les bureaux seront séparés de l'entrepôt par un mur parpaing REI 120</p> <p>Le système de couverture de toiture satisfait la classe BROOF (t3).</p> <p>La hauteur de stockage sera de 10,50 m Faîtière à 12,24 m</p> <p>Pas de planchers à plus de 8 m</p> <p>Absence d'escaliers intérieurs dans les cellules</p>	
--	--	---	--

<p>Les ateliers d'entretien du matériel sont isolés par une paroi et un plafond au moins REI 120 ou situés dans un local distant d'au moins 10 mètres des cellules de stockage. Les portes d'intercommunication présentent un classement au moins EI2 120 C (classe de durabilité C2 pour les portes battantes).</p> <p>A l'exception des bureaux dits de « quais » destinés à accueillir le personnel travaillant directement sur les stockages, des zones de préparation ou de réception, des quais eux-mêmes, les bureaux et les locaux sociaux ainsi que les guichets de retrait et dépôt des marchandises sont situés dans un local clos distant d'au moins 10 mètres des cellules de stockage ou isolés par une paroi au moins REI 120.</p> <p>Ils ne peuvent être contigus aux cellules où sont présentes des matières dangereuses.</p> <p>Ils sont également isolés par un plafond au moins REI 120 et des portes d'intercommunication munies d'un ferme-porte présentant un classement au moins EI2 120 C (classe de durabilité C2). Ce plafond n'est pas obligatoire si le mur séparatif au moins REI 120 entre le local bureau et la cellule de stockage dépasse au minimum d'un mètre, conformément au point 6, ou si le mur séparatif au moins REI 120 arrive jusqu'en sous-face de toiture de la cellule de stockage, et que le niveau de la toiture du local bureau est située au moins à 4 mètres au-dessous du niveau de la toiture de la cellule de stockage).</p> <p>De plus, lorsqu'ils sont situés à l'intérieur d'une cellule, le plafond est au moins REI 120, et si les bureaux sont situés en étage le plancher est également au moins REI 120.</p> <p>Les justificatifs attestant du respect des prescriptions du présent point sont conservés et intégrés au dossier prévu au point 1.2. de la présente annexe.</p>	<p>SO</p> <p>C</p> <p>SO</p> <p>C</p> <p>C</p>	<p>Le site ne possèdera pas d'atelier technique ou de zone de maintenance mais un atelier de menuiserie qui sera séparé par un mur parpaing REI 120 et portes de compartimentages EI120c</p> <p>La chaufferie sera également isolée par un mur parpaing REI 120</p> <p>Les bureaux administratifs seront séparés des cellules de stockage par un mur REI 120</p> <p>Absence de stockage de matières dangereuses</p> <p>Les bureaux administratifs seront séparés des cellules de stockage par un mur REI 120</p> <p>La construction sera suivie par un bureau de contrôlée accrédité et compétent : rapport initial</p>	
--	--	---	--

<p>5. Désenfumage</p> <p>Les cellules de stockage sont divisées en cantons de désenfumage d'une superficie maximale de 1 650 mètres carrés et d'une longueur maximale de 60 mètres. Chaque écran de cantonnement est stable au feu de degré un quart d'heure, et a une hauteur minimale de 1 mètre.</p> <p>La distance entre le point bas de l'écran et le point le plus près du stockage est supérieure ou égale à 0,5 mètre. Elle peut toutefois être réduite pour les zones de stockages automatisés.</p> <p>Les cantons de désenfumage sont équipés en partie haute de dispositifs d'évacuation des fumées, gaz de combustion, chaleur et produits imbrûlés.</p> <p>Des exutoires à commande automatique et manuelle font partie des dispositifs d'évacuation des fumées. La surface utile de l'ensemble de ces exutoires n'est pas inférieure à 2 % de la superficie de chaque canton de désenfumage.</p> <p>Le déclenchement du désenfumage n'est pas asservi à la même détection que celle à laquelle est asservi le système d'extinction automatique. Les dispositifs d'ouverture automatique des exutoires sont réglés de telle façon que l'ouverture des organes de désenfumage ne puisse se produire avant le déclenchement de l'extinction automatique.</p> <p>Il faut prévoir au moins quatre exutoires pour 1 000 mètres carrés de superficie de toiture. La surface utile d'un exutoire n'est pas inférieure à 0,5 mètre carré ni supérieure à 6 mètres carrés. Les dispositifs d'évacuation ne sont pas implantés sur la toiture à moins de 7 mètres des murs coupe-feu séparant les cellules de stockage. Cette distance peut être réduite pour les cellules dont une des dimensions est inférieure à 15 m.</p>	<p>C</p> <p>C</p> <p>SO</p> <p>C</p> <p>SO</p>	<p>Le bâtiment disposera de 2 cantons de désenfumage par cellule dont les surfaces sont précisées ci-dessous :</p> <p>Les exutoires seront à commande automatique de type pneumatique asservi à la détection incendie.</p> <p>Cellule 1 : Canton 2 : 1473 m² 7 lanterneaux de 2 x 3 m avec une SUE de 4,2 m² soit 29,46 m² ou 2 % Canton 4 : 1493 m² 7 lanterneaux de 2 x 3 m avec une SUE de 4,2 m² soit 29,86 m² ou 2 %</p> <p>Cellule 2 : Canton 3 : 1492 m² 7 lanterneaux de 2 x 3 m avec une SUE de 4,2 m² soit 2 % = 29,84 m² Canton 1 : 1284 m² 2 % = 29,5 m² 6 lanterneaux de 2 x 3 m avec une SUE de 4,2 m² soit 2 % = 25,68 m²</p> <p>Avec commandes pneumatiques et manuelles et fusible 93 °C.</p> <p>La commande manuelle des exutoires sera installée en 2 points opposés de chaque cellule.</p> <p>Pas de système d'extinction automatique</p> <p>Voir PJ N 21 Plan de cantonnement désenfumage</p> <p>L'entrepôt disposera d'un unique niveau</p>	<p>Plan montrant l'emplacement des écrans de cantonnement et des exutoires, ainsi que des ouvrants dans le cas des cellules à plusieurs niveaux</p> <p>Description du dispositif choisi</p> <p>Superficie des toitures et des ouvertures</p> <p>Surface utile des exutoires par canton et superficie de chaque canton et positionnement sur le plan</p> <p>Surface des amenées d'air prévues et mode de calcul</p>
---	--	--	--

Prescriptions de l'arrêté du 11/04/2017	Disposition sur site	Observations	Justificatifs Guide 1510
<p>La commande manuelle des exutoires est au minimum installé en deux points opposés de l'entrepôt de sorte que l'actionnement d'une commande empêche la manœuvre inverse par la ou les autres commandes.</p> <p>Ces commandes manuelles sont facilement accessibles aux services d'incendie et de secours depuis les issues du bâtiment ou de chacune des cellules de stockage.</p> <p>Elles doivent être manœuvrables en toutes circonstances.</p> <p>Des amenées d'air frais d'une superficie au moins égale à la surface utile des exutoires du plus grand canton, cellule par cellule, sont réalisées soit par des ouvrants en façade, soit par des bouches raccordées à des conduits, soit par les portes des cellules à désenfumer donnant sur l'extérieur.</p> <p>En cas d'entrepôt à plusieurs niveaux, les niveaux autres que celui sous toiture sont désenfumés par des ouvrants en façade asservis à la détection conformément à la réglementation applicable aux établissements recevant du public.</p> <p>Les dispositions de ce point ne s'appliquent pas pour un stockage couvert ouvert.</p>	<p>C</p> <p>C</p> <p>C</p> <p>C</p> <p>SO</p>	<p>Les amenées d'air seront assurées par les portes de quai pour une surface équivalente à celle du désenfumage du plus grand canton :</p> <p>Cellule 1 : Canton 2 et 4 S max 1493 m² - 4 portes Largeur : 4,5 m Hauteur 4 m - 2 portillons de sécurité : 4 m² - 1 porte Largeur ; 3 m Hauteur 3,5 m Atelier Soit 86,5 m² d'amenée d'air soit 5,7 %</p> <p>Cellule 2 : Canton 1 et 3 S = 1492 m² - 5 portes Largeur : 4,5 m Hauteur 4 m - 2 portillons de sécurité : 4 m² Soit 94 m² d'amenée d'air soit 6,3 %</p>	

Prescriptions de l'arrêté du 11/04/2017	Disposition sur site	Observations	Justificatifs Guide 1510
<p>6. Compartimentage L'entrepôt est compartimenté en cellules de stockage, dont la surface et la hauteur sont limitées afin de réduire la quantité de matières combustibles en feu lors d'un incendie. Le volume de matières maximum susceptible d'être stockées ne dépasse pas 600 000 m³, sauf disposition contraire expresse dans l'arrêté préfectoral d'autorisation, pris le cas échéant en application de l'article 5 du présent arrêté. Ce compartimentage a pour objet de prévenir la propagation d'un incendie d'une cellule de stockage à l'autre. Pour atteindre cet objectif, les cellules respectent au minimum les dispositions suivantes :</p> <ul style="list-style-type: none"> - les parois qui séparent les cellules de stockage sont des murs au moins REI 120 ; le degré de résistance au feu des murs séparatifs coupe-feu est indiqué au droit de ces murs, à chacune de leurs extrémités, aisément repérable depuis l'extérieur par une matérialisation ; - les ouvertures effectuées dans les parois séparatives (baies, convoyeurs, passages de gaines, câbles électriques et tuyauteries, portes, etc.) sont munies de dispositifs de fermeture ou de calfeutrement assurant un degré de résistance au feu équivalent à celui exigé pour ces parois. Les fermetures manœuvrables sont associées à un dispositif assurant leur fermeture automatique en cas d'incendie, que l'incendie soit d'un côté ou de l'autre de la paroi. Ainsi, les portes situées dans un mur REI 120 présentent un classement EI2 120 C. Les portes battantes satisfont une classe de durabilité C2 ; - si les murs extérieurs ne sont pas au moins REI 60, les parois séparatives de ces cellules sont prolongées latéralement aux murs extérieurs sur une largeur de 0,50 mètre de part et d'autre ou de 0,50 mètre en saillie de la façade dans la continuité de la paroi. <p>La toiture est recouverte d'une bande de protection sur une largeur minimale de 5 mètres de part et d'autre des parois séparatives. Cette bande est en matériaux A2 s1 d1 ou comporte en surface une feuille métallique A2 s1 d1. Alternativement aux bandes de protection, une colonne sèche ou des moyens fixe d'aspersion d'eau placés le long des parois séparatives peut assurer le refroidissement de la toiture des cellules adjacentes sous réserve de justification ;</p> <ul style="list-style-type: none"> - les parois séparatives dépassent d'au moins 1 mètre la couverture au droit du franchissement. Cette disposition n'est pas applicable si un dispositif équivalent, empêchant la propagation de l'incendie d'une cellule vers une autre par la toiture, est mis en place. 	<p>C</p> <p>C</p> <p>C</p> <p>C</p> <p>C</p>	<p>Le site disposera de 2 cellules de stockage.</p> <p>La superficie des 2 cellules de stockage sera inférieure à 3000 m².</p> <p>Le volume maximum des 2 cellules de stockage sera < à 100 000 m³.</p> <p><i>Voir PJ N 21 Plan de cantonnement désenfumage</i></p> <p>Chaque cellule sera compartimentée par un mur REI 120 dépassant d'1 m en toiture et de 50 cm en façade</p> <p>Les porte de communication seront EI120c avec système DAS et fusible thermique</p> <p>Les murs extérieurs seront EI 15</p> <p>La toiture sera recouverte d'une bande de protection de 5 mètres de part et d'autre des parois séparatives <i>Voir PJ N 28 Fiche technique ALPALU Bande de protection</i></p> <p>Les parois séparant chaque cellule dépasseront au moins d'un mètre en toiture</p>	<p>Plan détaillé de l'installation et précision des matériaux utilisés pour chacune des prescriptions</p>

Prescriptions de l'arrêté du 11/04/2017	Disposition sur site	Observations	Justificatifs Guide 1510
<p>7. Dimensions des cellules La surface maximale des cellules est égale à 3 000 mètres carrés en l'absence de système d'extinction automatique d'incendie ou 12 000 mètres carrés en présence de système d'extinction automatique d'incendie. La hauteur maximale des cellules est limitée à 23 mètres.</p> <p>Toutefois, sous réserve que l'exploitant s'engage, dans son dossier de demande, à maintenir un niveau de sécurité équivalent, le préfet peut également autoriser ou enregistrer l'exploitation de l'entrepôt dans les cas de figure ci-dessous :</p> <ol style="list-style-type: none"> 1. La surface des cellules peut dépasser 12 000 m² si leurs hauteurs respectives ne dépassent pas 13,70 m et si le système d'extinction automatique d'incendie permet à lui seul l'extinction de l'incendie, est conçu à cet effet, et est muni d'un pompage redondant ; 2. La hauteur des cellules peut dépasser 23 m si leurs surfaces respectives sont inférieures ou égales à 6 000 m² et si le système d'extinction automatique d'incendie permet à lui seul l'extinction de l'incendie, est conçu à cet effet, et est muni d'un pompage redondant. <p>A l'appui de cet engagement, l'exploitant fournit une étude spécifique d'ingénierie incendie qui démontre que la cinétique d'incendie est compatible avec la mise en sécurité et l'évacuation des personnes présentes dans l'installation et l'intervention des services de secours aux fins de sauvetage de ces personnes. Il atteste que des dispositions constructives adéquates seront prises pour éviter que la ruine d'un élément suite à un sinistre n'entraîne une ruine en chaîne ou un effondrement de la structure vers l'extérieur.</p> <p>Avant la mise en service de l'installation, l'exploitant intègre au dossier prévu au point 1.2 de la présente annexe, la démonstration que la construction réalisée permet effectivement d'assurer que la ruine d'un élément (murs, toiture, poteaux, poutres, mezzanines) suite à un sinistre n'entraîne pas la ruine en chaîne de la structure du bâtiment, notamment les cellules de stockage avoisinantes, ni de leurs dispositifs de compartimentage, ni l'effondrement de la structure vers l'extérieur de la cellule en feu. Dans ce cas, l'installation doit disposer d'un plan de défense incendie prévu au point 23. Les dispositions du présent 7 s'appliquent sans préjudice de l'application éventuelle des articles 3 à 5 de l'arrêté.</p>	<p>C</p> <p>SO</p> <p>SO</p> <p>SO</p>	<p>Cellule 1 = 2 950 m² Atelier compris</p> <p>Cellule 2 = 2762 m²</p> <p>La hauteur de chaque cellule sera de 12,24 m en faitière</p> <p>Il n'y aura donc pas de système d'extinction automatique d'incendie.</p> <p>En compensation, il y aura une détection incendie type 1 avec une alarme sonore audible de tout point du bâtiment.</p> <p>Voir PJ N 29 Système de sécurité incendie</p>	<p>Plan détaillé de l'installation montrant l'emplacement précis des murs REI 120 et des stockages</p> <p>Démonstration que la construction réalisée permet effectivement d'assurer que la ruine d'un élément (murs, toiture, poteaux, poutres, mezzanines) suite à un sinistre n'entraîne pas la ruine en chaîne de la structure du bâtiment, notamment les cellules de stockage avoisinantes, ni de leurs dispositifs de compartimentage, ni l'effondrement de la structure vers l'extérieur de la cellule en feu.</p>

Prescriptions de l'arrêté du 11/04/2017	Disposition sur site	Observations	Justificatifs Guide 1510
<p>8. Matières dangereuses et chimiquement incompatibles</p> <p>Les matières chimiquement incompatibles ou qui peuvent entrer en réaction entre elles de façon dangereuse ou qui sont de nature à aggraver un incendie, ne doivent pas être stockées dans la même cellule, sauf si l'exploitant met en place des séparations physiques entre ces matières permettant d'atteindre les mêmes objectifs de sécurité.</p> <p>De plus, les matières dangereuses sont stockées dans des cellules particulières dont la zone de stockage fait l'objet d'aménagements spécifiques comportant des moyens adaptés de prévention et de protection aux risques.</p> <p>Ces cellules particulières sont situées en rez-de-chaussée sans être surmontées d'étages ou de niveaux.</p> <p>Ces dispositions ne sont pas applicables dans les zones de préparation des commandes ou dans les zones de réception.</p>	SO	<p>Les produits stockés seront des matières combustibles ne présentant pas d'incompatibilités en elles.</p> <p>Il n'y aura pas de stockage de matières dangereuses au sein des cellules</p>	<p>Emplacement des matières dangereuses envisagées, le cas échéant</p> <p>Aménagements spécifiques prévus pour le stockage des matières dangereuses, le cas échéant</p>

Prescriptions de l'arrêté du 11/04/2017	Disposition sur site	Observations	Justificatifs Guide 1510
<p>9. Conditions de stockage</p> <p>Une distance minimale nécessaire au bon fonctionnement du système d'extinction automatique d'incendie, lorsqu'il existe, est maintenue entre les stockages et la base de la toiture ou le plafond ou tout système de chauffage et d'éclairage.</p> <p>Les matières stockées en vrac sont par ailleurs séparées des autres matières par un espace minimum de 3 mètres sur le ou les côtés ouverts. Une distance minimale de 1 mètre est respectée par rapport aux parois et aux éléments de structure ainsi que la base de la toiture ou le plafond ou tout système de chauffage et d'éclairage.</p> <p>Les matières stockées en masse forment des îlots limités de la façon suivante :</p> <p>1° Surface maximale des îlots au sol : 500 m²; 2° Hauteur maximale de stockage : 8 mètres maximum ; 3° Largeurs des allées entre îlots : 2 mètres minimum.</p> <p>En l'absence de système d'extinction automatique, les matières stockées en rayonnage ou en palettier respectent les dispositions suivantes :</p> <p>1° Hauteur maximale de stockage : 10 mètres maximum ; 2° Largeurs des allées entre ensembles de rayonnages ou de palettiers : 2 mètres minimum.</p> <p>La hauteur de stockage des matières dangereuses liquides est limitée à 5 mètres par rapport au sol intérieur, quel que soit le mode de stockage. En présence d'un système d'extinction automatique compatible avec les produits entreposés, cette limitation ne s'applique qu'aux produits visés par les rubriques 1436, 4330, 4331, 4722, 4734, 4742, 4743, 4744, 4746, 4747, 4748, et 4510 ou 4511 pour le pétrole brut.</p> <p>Le stockage en mezzanine de tout produit relevant de l'une au moins des rubriques 2662 ou 2663, au-delà d'un volume correspondant au seuil de la déclaration de ces rubriques, est interdit. Cette disposition n'est pas applicable pour les installations soumises à déclaration, ou en présence d'un système d'extinction automatique adapté.</p>	<p>SO</p> <p>SO</p> <p>SO</p> <p>C</p> <p>SO</p> <p>SO</p>	<p>Absence de système d'extinction automatique</p> <p>Pas de stockage en vrac.</p> <p>En cas de stockage en ilot, un porter à connaissance sera envoyé à la DRIEE justifiant le caractère non notable de la modification</p> <p>La hauteur des produits stockés en rack sera de 9 m maximum sur 4 niveaux</p> <p>La largeur des allées sera de 2,9 m</p> <p>Pas de stockage de matières dangereuses au sein des cellules.</p> <p>Pas de stockage en mezzanine</p>	<p>Aucune</p>

Prescriptions de l'arrêté du 11/04/2017	Disposition sur site	Observations	Justificatifs Guide 1510
<p>10. Stockage de matières susceptibles de créer une pollution du sol ou des eaux</p> <p>Le sol des aires et des locaux de stockage ou de manipulation des matières dangereuses ou susceptibles de créer une pollution de l'eau ou du sol est étanche, incombustible et équipé de façon à pouvoir recueillir les eaux de lavage et les matières répandues accidentellement.</p> <p>Tout stockage de matières liquides susceptibles de créer une pollution de l'eau ou du sol est associé à une capacité de rétention interne ou externe dont le volume est au moins égal à la plus grande des deux valeurs suivantes :</p> <p>100 % de la capacité du plus grand réservoir ; 50 % de la capacité globale des réservoirs associés.</p> <p>Toutefois, lorsque le stockage est constitué exclusivement de récipients de capacité unitaire inférieure ou égale à 250 litres, admis au transport, le volume minimal de la rétention est égal soit à la capacité totale des récipients si cette capacité est inférieure à 800 litres, soit à 20 % de la capacité totale avec un minimum de 800 litres si cette capacité excède 800 litres. Cet alinéa ne s'applique pas aux stockages de substances et mélanges liquides visés par les rubriques 1436, 4330, 4331, 4722, 4734, 4742, 4743, 4744, 4746, 4747, 4755, 4748, ou 4510 ou 4511 pour le pétrole brut.</p> <p>Des réservoirs ou récipients contenant des matières susceptibles de réagir dangereusement ensemble ne sont pas associés à la même cuvette de rétention.</p>	SO	Absence de stockage de produits liquides et/ou dangereux au sein des cellules.	Indication des aires et locaux susceptibles d'être concernés, le reste sera vérifié en inspection Note de calcul du volume de confinement nécessaire

Prescriptions de l'arrêté du 11/04/2017	Disposition sur site	Observations	Justificatifs Guide 1510
<p>12. Détection automatique d'incendie</p> <p>La détection automatique d'incendie avec transmission, en tout temps, de l'alarme à l'exploitant est obligatoire pour les cellules, les locaux techniques et pour les bureaux à proximité des stockages.</p> <p>Cette détection actionne une alarme perceptible en tout point du bâtiment permettant d'assurer l'alerte précoce des personnes présentes sur le site, et déclenche le compartimentage de la ou des cellules sinistrées.</p> <p>Le type de détecteur est déterminé en fonction des produits stockés.</p> <p>Cette détection peut être assurée par le système d'extinction automatique s'il est conçu pour cela, à l'exclusion du cas des cellules comportant au moins une mezzanine, pour lesquelles un système de détection dédié et adapté doit être prévu.</p> <p>Dans tous les cas, l'exploitant s'assure que le système permet une détection de tout départ d'incendie tenant compte de la nature des produits stockés et du mode de stockage.</p> <p>Sauf pour les installations soumises à déclaration, l'exploitant inclut dans le dossier prévu au point 1.2 de la présente annexe les documents démontrant la pertinence du dimensionnement retenu pour les dispositifs de détection.</p>	<p>C</p> <p>C</p> <p>SO</p> <p>C</p>	<p>Détection incendie prévue Type 1</p> <p>Asservissement aux portes de compartimentage DAS et fusible thermique</p> <p><i>Voir PJ N 29 Système de sécurité incendie</i></p> <p>Report sur central téléphonique avec appel en cascade des responsables du site.</p> <p>Les schémas d'alerte en cas d'incendie seront établis à la mise en exploitation du bâtiment.</p>	<p>Description du système de détection et liste des détecteurs avec leur emplacement</p> <p>Étude spécifique lorsque la détection est assurée par le système d'extinction automatique</p>

Prescriptions de l'arrêté du 11/04/2017	Disposition sur site	Observations	Justificatifs Guide 1510
<p>15. Installations électriques et équipements métalliques Conformément aux dispositions du code du travail, les installations électriques sont réalisées, entretenues en bon état et vérifiées.</p> <p>A proximité d'au moins une issue, est installé un interrupteur central, bien signalé, permettant de couper l'alimentation électrique générale ou de chaque cellule.</p> <p>A l'exception des racks recouverts d'un revêtement permettant leur isolation électrique, les équipements métalliques (réservoirs, cuves, canalisations, racks) sont mis à la terre et interconnectés par un réseau de liaisons équipotentielles, conformément aux règlements et aux normes applicables, compte tenu notamment de la nature explosive ou inflammable des produits.</p> <p>Les transformateurs de courant électrique, lorsqu'ils sont accolés ou à l'intérieur de l'entrepôt, sont situés dans des locaux clos largement ventilés et isolés de l'entrepôt par un mur de degré au moins REI 120 et des portes de degré au moins EI2 120 C, munies d'un ferme-porte. Les portes battantes satisfont une classe de durabilité C2.</p> <p>L'entrepôt est équipé d'une installation de protection contre la foudre respectant les dispositions de la section III de l'arrêté du 4 octobre 2010 susvisé.</p>	<p>C</p> <p>C</p> <p>SO</p> <p>SO</p> <p>C</p>	<p>Position à proximité des bureaux d'exploitation</p> <p>L'entrepôt ne disposera d'aucune cuve ou réservoir.</p> <p>Pas de transformateur dans les locaux mais à l'extérieur du bâtiment. (TGBT)</p> <p>ARF et ET seront réalisées avant travaux</p>	<p>Règlements ou normes pris en compte</p> <p>Analyse du risque foudre et étude technique</p>
<p>16. Eclairage Dans le cas d'un éclairage artificiel, seul l'éclairage électrique est autorisé.</p> <p>Les appareils d'éclairage fixes ne sont pas situés en des points susceptibles d'être heurtés en cours d'exploitation, ou sont protégés contre les chocs.</p> <p>Ils sont en toutes circonstances éloignées des matières entreposées pour éviter leur échauffement.</p> <p>Si l'éclairage met en œuvre des lampes à vapeur de sodium ou de mercure, l'exploitant prend toute disposition pour qu'en cas d'éclatement de l'ampoule tous les éléments soient confinés dans l'appareil.</p>	<p>C</p> <p>SO</p>	<p>Pas d'utilisation de lampes à vapeur de sodium ou de mercure</p>	<p>Matériaux prévus</p>

Prescriptions de l'arrêté du 11/04/2017	Disposition sur site	Observations	Justificatifs Guide 1510
<p>18. Chauffage</p> <p>18.1. Chaufferie</p> <p>S'il existe une chaufferie, celle-ci est située dans un local exclusivement réservé à cet effet, extérieur à l'entrepôt ou isolé par une paroi au moins REI 120. Toute communication éventuelle entre le local et l'entrepôt se fait soit par un sas équipé de deux blocs-portes E 60 C, munis d'un ferme-porte, soit par une porte au moins EI2 120 C et de classe de durabilité C2 pour les portes battantes.</p> <p>A l'extérieur de la chaufferie sont installés :</p> <ul style="list-style-type: none"> - une vanne sur la canalisation d'alimentation des brûleurs permettant d'arrêter l'écoulement du combustible ; - un coupe-circuit arrêtant le fonctionnement de la pompe d'alimentation en combustible ; - un dispositif sonore d'avertissement, en cas de mauvais fonctionnement des brûleurs, ou un autre système d'alerte d'efficacité équivalente. 	SO	<p>Un dispositif de détection de gaz déclenchant, selon une procédure préétablie, une alarme en cas de dépassement des seuils de danger</p> <p>Aménagement d'une vanne de barrage gaz asservit à 2 vannes redondantes arrêtant le fonctionnement de la pompe d'alimentation en combustible</p> <p>Une alarme sonore en cas de dysfonctionnement</p> <p>Il y aura une chaufferie au gaz naturel sur le site pour le chauffage par aérotherme à eau chaude.</p> <p>Local de 16 m² en parpaing et dalle supérieure REI 120</p>	<p>Règlements ou normes pris en compte</p> <p>Mode de chauffage prévu</p> <p>Plan de l'installation et matériaux choisis le cas échéant</p> <p>Plan des canalisations comprenant les vannes</p>

Prescriptions de l'arrêté du 11/04/2017	Disposition sur site	Observations	Justificatifs Guide 1510
<p>18.2. Autres moyens de chauffage Le chauffage des entrepôts et de leurs annexes ne peut être réalisé que par eau chaude, vapeur produite par un générateur thermique ou autre système présentant un degré de sécurité équivalent. Les systèmes de chauffage par aérothermes à gaz sont autorisés lorsque l'ensemble des conditions suivantes est respecté :</p> <ul style="list-style-type: none"> - les aérothermes fonctionnent en circuit fermé ; - la tuyauterie alimentant en gaz un aérotherme est située à l'extérieur de l'entrepôt et pénètre la paroi extérieure ou la toiture de l'entrepôt au droit de l'aérotherme afin de limiter au maximum la longueur de la tuyauterie présente à l'intérieur des cellules. La partie résiduelle de la tuyauterie interne à la cellule est située dans une gaine réalisée en matériau de classe A2 s1 d0 permettant d'évacuer toute fuite de gaz à l'extérieur de l'entrepôt ; - la tuyauterie située à l'intérieur de la cellule n'est alimentée en gaz que lorsque l'appareil est en fonctionnement ; - les tuyauteries d'alimentation en gaz sont en acier et sont assemblées par soudure. Les soudures font l'objet d'un contrôle initial par un organisme compétent, avant mise en service de l'aérotherme ; - les tuyauteries d'alimentation en gaz à l'intérieur de chaque cellule sont en acier et sont assemblées par soudure en amont de la vanne manuelle d'isolement de l'appareil. Les soudures font l'objet d'un contrôle initial par un organisme compétent, avant mise en service de l'aérotherme ; - les aérothermes et leurs tuyauteries d'alimentation en gaz sont protégés des chocs mécaniques, notamment de ceux pouvant provenir de tout engin de manutention ; les tuyauteries gaz peuvent être notamment placées sous fourreau acier ; - toutes les parties des aérothermes sont à une distance minimale de deux mètres de toute matière combustible ; - une mesure de maîtrise des risques est mise en place pour, en cas de détection de fuite de gaz (chute de pression dans la ligne gaz) ou détection d'absence de flamme au niveau d'un aérotherme, entraîner sa mise en sécurité par la fermeture automatique de deux vannes d'isolement situées sur la tuyauterie d'alimentation en gaz, de part et d'autre de la paroi extérieure ou de la toiture de l'entrepôt ; - toute partie de l'aérotherme en contact avec l'air ambiant présente une température inférieure à 120 °C. En cas d'atteinte de cette température, une mesure de maîtrise des risques entraîne la mise en sécurité de l'aérotherme et la fermeture des deux vannes citées à l'alinéa précédent ; - les aérothermes, les tuyauteries d'alimentation en gaz et leurs gaines, ainsi que les mesures de maîtrise des risques associés font l'objet d'une vérification initiale et de vérifications périodiques au minimum annuelles par un organisme compétent. 	SO	Aérotherme à eau chaude dans les cellules	<p>Règlements ou normes pris en compte</p> <p>Mode de chauffage prévu</p> <p>Plan de l'installation et matériaux choisis le cas échéant</p> <p>Plan des canalisations comprenant les vannes</p>

Prescriptions de l'arrêté du 11/04/2017	Disposition sur site	Observations	Justificatifs Guide 1510
<p>Dans le cas d'un chauffage par air chaud pulsé de type indirect produit par un générateur thermique, toutes les gaines d'air chaud sont entièrement réalisées en matériau de classe A2 s1 d0. En particulier, les canalisations métalliques, lorsqu'elles sont calorifugées, ne sont garnies que de calorifuges de classe A2 s1 d0. Des clapets coupe-feu sont installés si les canalisations traversent un mur entre deux cellules.</p> <p>Le chauffage électrique par résistance non protégée est autorisé dans les locaux administratifs ou sociaux séparés ou isolés des cellules de stockage dans les conditions prévues au point 4 de cette annexe.</p> <p>Les moyens de chauffage des postes de conduite des engins de manutention, s'ils existent, présentent les mêmes garanties de sécurité que celles prévues pour les locaux dans lesquels ils circulent.</p> <p>Les moyens de chauffage des bureaux de quais, s'ils existent, présentent les mêmes garanties de sécurité que celles prévues pour les locaux dans lesquels ils sont situés.</p>	SO		

Prescriptions de l'arrêté du 11/04/2017	Disposition sur site	Observations	Justificatifs Guide 1510
<p>19. Nettoyage des locaux</p> <p>Les locaux sont maintenus propres et régulièrement nettoyés, notamment de manière à éviter les amas de matières dangereuses ou polluantes et de poussières.</p> <p>Le matériel de nettoyage est adapté aux risques présentés par les produits et poussières.</p>	C	<p>Plan de nettoyage obligatoire pour produits alimentaires</p> <p>Pas de soufflette : aspiration des poussières organiques inflammables</p> <p>Une centrale d'aspiration des poussières sera installée pour la menuiserie</p>	<p>Exigences retenues à la lumière des risques pouvant exister</p>

Prescriptions de l'arrêté du 11/04/2017	Disposition sur site	Observations	Justificatifs Guide 1510
<p>20. Travaux de réparation et d'aménagement</p> <p>Dans les parties de l'installation présentant des risques recensés au deuxième alinéa point 3.1, les travaux de réparation ou d'aménagement ne peuvent être effectués qu'après élaboration d'un document ou dossier comprenant les éléments suivants :</p> <ul style="list-style-type: none"> - la définition des phases d'activité dangereuses et des moyens de prévention spécifiques correspondants ; - l'adaptation des matériels, installations et dispositifs à la nature des opérations à réaliser ainsi que la définition de leurs conditions d'entretien ; - les instructions à donner aux personnes en charge des travaux ; - l'organisation mise en place pour assurer les premiers secours en cas d'urgence ; - lorsque les travaux sont effectués par une entreprise extérieure, les conditions de recours par cette dernière à de la sous-traitance et l'organisation mise en place dans un tel cas pour assurer le maintien de la sécurité. <p>Ce document ou dossier est établi, sur la base d'une analyse des risques liés aux travaux, et visé par l'exploitant ou par une personne qu'il aura nommément désignée. Lorsque les travaux sont effectués par une entreprise extérieure, le document ou dossier est signé par l'exploitant et l'entreprise extérieure ou les personnes qu'ils auront nommément désignées.</p> <p>Le respect des dispositions précédentes peut être assuré par l'élaboration du plan de prévention défini aux articles R. 4512-6 et suivants du code du travail lorsque ce plan est exigé.</p> <p>Dans les parties de l'installation présentant des risques d'incendie ou d'explosion, il est interdit d'apporter du feu sous une forme quelconque, sauf pour la réalisation de travaux ayant fait l'objet d'un document ou dossier spécifique conforme aux dispositions précédentes. Cette interdiction est affichée en caractères apparents. Une vérification de la bonne réalisation des travaux est effectuée par l'exploitant ou son représentant avant la reprise de l'activité. Elle fait l'objet d'un enregistrement et est tenue à la disposition de l'inspection des installations classées.</p>	C	<p>Procédure de permis de feu et de plan de prévention en place au sein du site avec mode opératoire et ronde en fin de travaux pour réceptionner</p>	Aucune

Prescriptions de l'arrêté du 11/04/2017	Disposition sur site	Observations	Justificatifs Guide 1510
<p>21. Consignes Sans préjudice des dispositions du code du travail, des consignes précisant les modalités d'application des dispositions du présent arrêté doivent être établies, tenues à jour et affichées dans les lieux fréquentés par le personnel. Ces consignes doivent notamment indiquer :</p> <ul style="list-style-type: none"> - l'interdiction de fumer ; - l'interdiction de tout brûlage à l'air libre ; - l'interdiction d'apporter du feu sous une forme quelconque, hormis, le cas échéant dans les bureaux séparés des cellules de stockages ; - l'obligation du document ou dossier évoqué au point 20 ; - les précautions à prendre pour l'emploi et le stockage de produits incompatibles ; - les procédures d'arrêt d'urgence et de mise en sécurité de l'installation (électricité, ventilation, climatisation, chauffage, fermeture des portes coupe-feu, obturation des écoulements d'égouts notamment) ; - les mesures permettant de tenir à jour en permanence et de porter à la connaissance des services d'incendie et de secours la localisation des matières dangereuses, et les mesures à prendre en cas de fuite sur un récipient ou une tuyauterie contenant des substances dangereuses ; - les modalités de mise en œuvre des dispositifs d'isolement du réseau de collecte, prévues au point 11 ; - les moyens de lutte contre l'incendie ; - les dispositions à mettre en œuvre lors de l'indisponibilité (maintenance...) de ceux-ci ; - la procédure d'alerte avec les numéros de téléphone du responsable d'intervention de l'établissement, des services d'incendie et de secours. 	C	Procédures seront mises en place pour l'exploitation du site	Liste des consignes prévues

Prescriptions de l'arrêté du 11/04/2017	Disposition sur site	Observations	Justificatifs Guide 1510
<p>22. Indisponibilité temporaire du système d'extinction automatique d'incendie – Maintenance</p> <p>L'exploitant s'assure d'une bonne maintenance des matériels de sécurité et de lutte contre l'incendie (exutoires, systèmes de détection et d'extinction, portes coupe-feu, clapets coupe-feu, colonne sèche notamment) ainsi que des installations électriques et de chauffage. Les vérifications périodiques de ces matériels sont inscrites sur un registre.</p> <p>L'exploitant définit les mesures nécessaires pour réduire le risque d'apparition d'un incendie durant la période d'indisponibilité temporaire du système d'extinction automatique d'incendie.</p> <p>Dans les périodes et les zones concernées par l'indisponibilité du système d'extinction automatique d'incendie, du personnel formé aux tâches de sécurité incendie est présent en permanence. Les autres moyens d'extinction sont renforcés, tenus prêts à l'emploi. L'exploitant définit les autres mesures qu'il juge nécessaires pour lutter contre l'incendie et évacuer les personnes présentes, afin de s'adapter aux risques et aux enjeux de l'installation.</p> <p>Pour les installations comportant un plan de défense incendie défini au point 23, l'exploitant y inclut les mesures précisées ci-dessus.</p> <p>L'exploitant s'assure d'une bonne maintenance des matériels de sécurité et de lutte contre l'incendie (exutoires, systèmes de détection et d'extinction, portes coupe-feu, clapets coupe-feu, colonne sèche notamment) ainsi que des installations électriques et de chauffage.</p> <p>Les vérifications périodiques de ces matériels sont inscrites sur un registre.</p>	<p>SO</p> <p>C</p>	<p>Pas de système d'extinction automatique d'incendie</p> <p>Mesure de compensation en cas d'indisponibilité du système de détection : gardiennage</p>	<p>Mesures nécessaires pour réduire le risque d'apparition d'un incendie durant la période d'indisponibilité temporaire du système d'extinction automatique d'incendie.</p>

Prescriptions de l'arrêté du 11/04/2017	Disposition sur site	Observations	Justificatifs Guide 1510
<p>23. Plan de défense incendie Pour tout entrepôt soumis à autorisation ou ayant application des dispositions particulières prévues au point 7, un plan de défense incendie est établi par l'exploitant, en se basant sur les scénarios d'incendie d'une cellule.</p> <p>Le plan de défense incendie comprend :</p> <ul style="list-style-type: none"> - le schéma d'alerte décrivant les actions à mener à compter de la détection d'un incendie (l'origine et la prise en compte de l'alerte, l'appel des secours extérieurs, la liste des interlocuteurs internes et externes) ; - l'organisation de la première intervention et de l'évacuation face à un incendie en périodes ouvrées ; - les modalités d'accueil des services d'incendie et de secours en périodes ouvrées et non ouvrées ; - la justification des compétences du personnel susceptible, en cas d'alerte, d'intervenir avec des extincteurs et des robinets d'incendie armés et d'interagir sur les moyens fixes de protection incendie, notamment en matière de formation, de qualification et d'entraînement ; - le plan de situation décrivant schématiquement l'alimentation des différents points d'eau ainsi que l'emplacement des vannes de barrage sur les canalisations, et les modalités de mise en œuvre, en toutes circonstances, de la ressource en eau nécessaire à la maîtrise de l'incendie de chaque cellule; - la description du fonctionnement opérationnel du système d'extinction automatique, s'il existe ; - la localisation des commandes des équipements de désenfumage prévus au point 5 ; - la localisation des interrupteurs centraux prévus au point 15, lorsqu'ils existent ; - les dispositions à prendre en cas de présence de panneaux photovoltaïques ; - les mesures particulières prévues au point 22. <p>Il prévoit en outre les modalités selon lesquelles les fiches de données de sécurité sont tenues à disposition du service d'incendie et de secours et de l'inspection des installations classées et, le cas échéant, les précautions de sécurité qui sont susceptibles d'en découler.</p> <p>Ce plan de défense incendie est inclus dans le plan opérationnel interne s'il existe. Il est tenu à jour.</p>	SO	Entrepôt soumis à enregistrement	Le cas échéant, plan de défense incendie

Prescriptions de l'arrêté du 11/04/2017	Disposition sur site	Observations	Justificatifs Guide 1510									
<p>24. Bruit 24.1. Valeurs limites de bruit Au sens du présent arrêté, on appelle :</p> <ul style="list-style-type: none"> - émergence : la différence entre les niveaux de pression continue équivalents pondérés A du bruit ambiant (installation en fonctionnement) et du bruit résiduel (en l'absence du bruit généré par l'installation) ; - zones à émergence réglementée : - l'intérieur des immeubles habités ou occupés par des tiers, existant à la date du dépôt de dossier d'enregistrement, et leurs parties extérieures éventuelles les plus proches (cour, jardin, terrasse), à l'exclusion de celles des immeubles implantés dans les zones destinées à recevoir des activités artisanales ou industrielles ; - les zones constructibles définies par des documents d'urbanisme opposables aux tiers et publiés à la date du dépôt de dossier d'enregistrement ; - l'intérieur des immeubles habités ou occupés par des tiers qui ont été implantés après la date du dépôt de dossier d'enregistrement dans les zones constructibles définies ci-dessus, et leurs parties extérieures éventuelles les plus proches (cour, jardin, terrasse), à l'exclusion de celles des immeubles implantés dans les zones destinées à recevoir des activités artisanales ou industrielles. <p>Les émissions sonores de l'installation ne sont pas à l'origine, dans les zones à émergence réglementée, d'une émergence supérieure aux valeurs admissibles définies dans le tableau suivant :</p> <table border="1" data-bbox="161 1050 994 1407"> <thead> <tr> <th data-bbox="161 1050 439 1246">NIVEAU DE BRUIT AMBIANT EXISTANT dans les zones à émergence réglementée (incluant le bruit de l'installation)</th> <th data-bbox="439 1050 714 1246">ÉMERGENCE ADMISSIBLE POUR LA PÉRIODE allant de 7 heures à 22 heures sauf dimanches et jours fériés</th> <th data-bbox="714 1050 994 1246">ÉMERGENCE ADMISSIBLE POUR LA PÉRIODE allant de 22 heures à 7 heures ainsi que les dimanches et jours fériés</th> </tr> </thead> <tbody> <tr> <td data-bbox="161 1246 439 1342">Supérieur à 35 et inférieur ou égal à 45 dB (A)</td> <td data-bbox="439 1246 714 1342">6 dB (A)</td> <td data-bbox="714 1246 994 1342">4 dB (A)</td> </tr> <tr> <td data-bbox="161 1342 439 1407">Supérieur à 45 dB (A)</td> <td data-bbox="439 1342 714 1407">5 dB (A)</td> <td data-bbox="714 1342 994 1407">3 dB (A)</td> </tr> </tbody> </table>	NIVEAU DE BRUIT AMBIANT EXISTANT dans les zones à émergence réglementée (incluant le bruit de l'installation)	ÉMERGENCE ADMISSIBLE POUR LA PÉRIODE allant de 7 heures à 22 heures sauf dimanches et jours fériés	ÉMERGENCE ADMISSIBLE POUR LA PÉRIODE allant de 22 heures à 7 heures ainsi que les dimanches et jours fériés	Supérieur à 35 et inférieur ou égal à 45 dB (A)	6 dB (A)	4 dB (A)	Supérieur à 45 dB (A)	5 dB (A)	3 dB (A)	C	Implantation en ZAC compatible	Aucune
NIVEAU DE BRUIT AMBIANT EXISTANT dans les zones à émergence réglementée (incluant le bruit de l'installation)	ÉMERGENCE ADMISSIBLE POUR LA PÉRIODE allant de 7 heures à 22 heures sauf dimanches et jours fériés	ÉMERGENCE ADMISSIBLE POUR LA PÉRIODE allant de 22 heures à 7 heures ainsi que les dimanches et jours fériés										
Supérieur à 35 et inférieur ou égal à 45 dB (A)	6 dB (A)	4 dB (A)										
Supérieur à 45 dB (A)	5 dB (A)	3 dB (A)										

Prescriptions de l'arrêté du 11/04/2017	Disposition sur site	Observations	Justificatifs Guide 1510
<p>De plus, le niveau de bruit en limite de propriété de l'installation ne dépasse pas, lorsqu'elle est en fonctionnement, 70 dB (A) pour la période de jour et 60 dB (A) pour la période de nuit, sauf si le bruit résiduel pour la période considérée est supérieur à cette limite.</p> <p>Dans le cas où le bruit particulier de l'établissement est à tonalité marquée au sens du point 1.9 de l'annexe de l'arrêté du 23 janvier 1997 susvisé, de manière établie ou cyclique, sa durée d'apparition n'excède pas 30 % de la durée de fonctionnement de l'établissement dans chacune des périodes diurne ou nocturne définies dans le tableau ci-dessus.</p>	C		
<p>24.2. Véhicules. - Engins de chantier</p> <p>Les véhicules de transport, les matériels de manutention et les engins de chantier utilisés à l'intérieur de l'installation sont conformes aux dispositions en vigueur en matière de limitation de leurs émissions sonores.</p> <p>L'usage de tous appareils de communication par voie acoustique (sirènes, avertisseurs, haut-parleurs, etc.), gênant pour le voisinage, est interdit, sauf si leur emploi est exceptionnel et réservé à la prévention et au signalement d'incidents graves ou d'accidents.</p>	C	<p>Pas d'engin dehors</p> <p>8 engins : 2 chariots rétractables, 4 préparateurs de commande, 1 chariot frontal, 1 gerbeur</p>	Engins prévus
<p>24.3. Surveillance par l'exploitant des émissions sonores</p> <p>L'exploitant met en place une surveillance des émissions sonores de l'installation permettant d'estimer la valeur de l'émergence générée dans les zones à émergence réglementée. Les mesures sont effectuées selon la méthode définie en annexe de l'arrêté du 23 janvier 1997 susvisé. Ces mesures sont effectuées dans des conditions représentatives du fonctionnement de l'installation sur une durée d'une demi-heure au moins.</p> <p>Une mesure du niveau de bruit et de l'émergence est effectuée dans les trois mois suivant la mise en service de l'installation.</p> <p>Cette disposition n'est pas applicable pour les installations soumises à déclaration.</p>	C	Mesurage acoustique planifié	Aucune
<p>25. Surveillance</p> <p>En dehors des heures d'exploitation et d'ouverture de l'entrepôt, une surveillance de l'entrepôt, par gardiennage ou télésurveillance, est mise en place en permanence afin de permettre notamment l'alerte des services d'incendie et de secours et, le cas échéant, de l'équipe d'intervention, ainsi que l'accès des services de secours en cas d'incendie, d'assurer leur accueil sur place et de leur permettre l'accès à tous les lieux.</p>	C	Un système de télésurveillance sera assuré en dehors des horaires d'exploitation du site avec report en cascade sur portables et système d'astreinte.	Description du système de surveillance

Prescriptions de l'arrêté du 11/04/2017	Disposition sur site	Observations	Justificatifs Guide 1510
<p>6. Remise en état après exploitation</p> <p>L'exploitant met en sécurité et remet en état le site de sorte qu'il ne s'y manifeste plus aucun danger et inconvénient.</p> <p>En particulier :</p> <ul style="list-style-type: none"> - tous les produits dangereux ainsi que tous les déchets sont valorisés ou évacués vers des installations dûment autorisées ; - les cuves et les canalisations ayant contenu des produits susceptibles de polluer les eaux ou de provoquer un incendie ou une explosion sont vidées, nettoyées, dégazées et, le cas échéant, décontaminées. - Elles sont, si possible, enlevées, sinon elles sont neutralisées par remplissage avec un solide inerte. - Le produit utilisé pour la neutralisation recouvre toute la surface de la paroi interne et possède une résistance à terme suffisante pour empêcher l'affaissement du sol en surface. 	C	<p>Courrier propriétaire et Maire avec conditions de remise en état P 73</p>	<p>Aucune</p>